




















Код/цвет	 [атм]	 Размер капли	 л/мин	 Расход л/га									
				4 км/ч	6 км/ч	8 км/ч	10 км/ч	12 км/ч	14 км/ч	16 км/ч	18 км/ч	20 км/ч	25 км/ч
SFA11006	1.5		1.70	509	339	255	204	170	145	127	113	102	81
	3		2.40	720	480	360	288	240	206	180	160	144	115
	5		3.10	930	620	465	372	310	266	232	207	186	149
	7		3.67	1.100	733	550	440	367	314	275	244	220	176
	8		3.92	1.176	784	588	470	392	336	294	261	235	188
SFA11008	1.5		2.26	679	453	339	272	226	194	170	151	136	109
	3		3.20	960	640	480	384	320	274	240	213	192	154
	5		4.13	1.239	826	620	496	413	354	310	275	248	198
	7		4.89	1.466	978	733	587	489	419	367	326	293	235
	8		5.23	1.568	1.045	784	627	523	448	392	348	314	251
SFA11010	1.5		2.83	849	566	424	339	283	242	212	189	170	136
	3		4.00	1.200	800	600	480	400	343	300	267	240	192
	5		5.16	1.549	1.033	775	620	516	443	387	344	310	248
	7		6.11	1.833	1.222	917	733	611	524	458	407	367	293
	8		6.53	1.960	1.306	980	784	653	560	490	435	392	314

 Экстремально крупная (428 ÷ 622µm /мкм)

 Сверхкрупная (> 622µm /мкм)